

Introdução à Simulação

Avaliação de
Desempenho de
Sistemas

O que é “Desempenho”?

- Webster's?

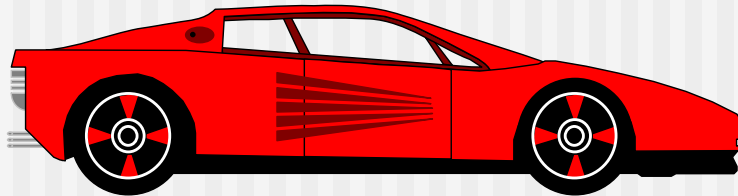
- *The manner in which a mechanism performs.*

- Aurélio:

- **Mil.** Conjunto de características ou de possibilidades de atuação de **uma aeronave**, tais como velocidade de cruzeiro, velocidade de pouso, capacidade de carga, autonomia de vôo, etc.

Medidas de desempenho de um automóvel

- Velocidade máxima
- Aceleração (tempo para ir de 0 a 100 km/h)
- Espaço de frenagem a uma dada velocidade



Medidas de desempenho de sistemas computacionais

- **Vazão/Taxa** (*Throughput*)
 - Taxa na qual os pedidos são atendidos (servidos) pelo sistema.
- **Utilização:**
 - Fração do tempo em que o recurso permanece ocupado atendendo os pedidos dos usuários.
- **Tempo de resposta:**
 - tempo decorrido entre o pedido e o início/conclusão da realização do serviço.

Medidas de desempenho

- Velocidade
 - tempo de resposta, vazão e utilização
- Confiabilidade
 - Probabilidade de erro
 - Intervalo entre erros
- Disponibilidade
 - Duração da falha
 - Intervalo entre falhas

Técnicas de Avaliação

- Medição
- Modelagem Analítica
- Simulação

Medição

- Para efetuarmos medições (como as Benchmarks) é preciso termos à disposição ao menos um protótipo do sistema.
- Normalmente é difícil comparar alternativas.

Modelagem Analítica

- Teoria das filas
- Filas associadas a recursos
- Caracterização:
 - Processo de chegada
 - Processo de atendimento
 - Número de servidores
 - Tamanho máximo da fila
 - Política de atendimento da fila

Modelagem Analítica

- É uma técnica aproximada
- Aproxima a realidade por um modelo
- Se o modelo for simples e a aproximação boa, é possível avaliar facilmente compromissos entre alternativas

Simulação

- Simulação de eventos discretos
- Cada evento (ex.: chegada de usuário, término de serviço, etc.) é tratado quando do instante de sua ocorrência.
- Simula o comportamento de um sistema real
- Em geral, é possível construir um modelo muito mais próximo da realidade do que com a teoria das filas

Critérios para seleção da técnica de avaliação

Critério	Modelagem analítica	Simulação	Medição
Estágio	Qualquer	Qualquer	Protótipo
Tempo necessário	Pouco	Médio	Variado
Ferramentas	Analistas	Linguagens de Programação	Instrumentação
Precisão	Pouca	Moderada	Variada
Avaliação de Compromissos	Fácil	Moderada	Difícil
Custo	Baixo	Médio	Alto
<i>Saleability</i>	Baixa	Média	Alta

Simulação

- Técnica útil para a análise de desempenho de sistemas computacionais.
- Especialmente:
 - se o sistema não estiver disponível;
 - para prever o desempenho de diversas alternativas;
 - facilidade de efetuar comparações para uma maior variedade de cargas e de ambientes.

Linguagens de Simulação

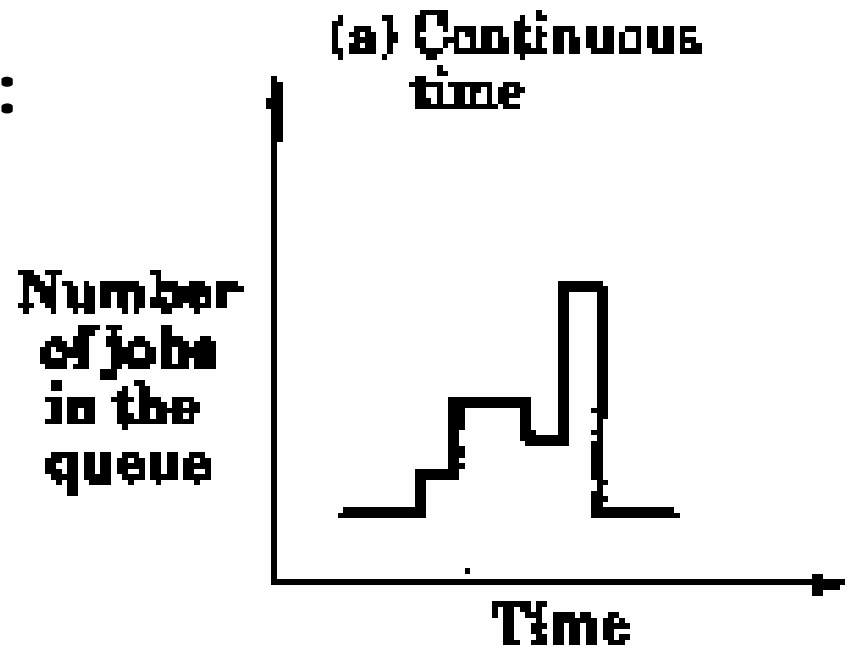
- **linguagens de simulação**
necessitam de menos tempo para o desenvolvimento do modelo e facilitam a verificação e análise estatística.
- **linguagens de propósito geral**
são mais portáteis e possibilitam um maior controle sobre a eficiência e tempo de execução da simulação.

Terminologia

- **Variáveis de estado:** definem o estado do sistema.
A simulação pode ser continuada a partir do conhecimento das variáveis de estado.
Exemplo: comprimento da fila de jobs.
- **Evento:** mudança no estado do sistema.
Exemplos:
 - chegada de um job;
 - início de uma nova execução;
 - partida do job.

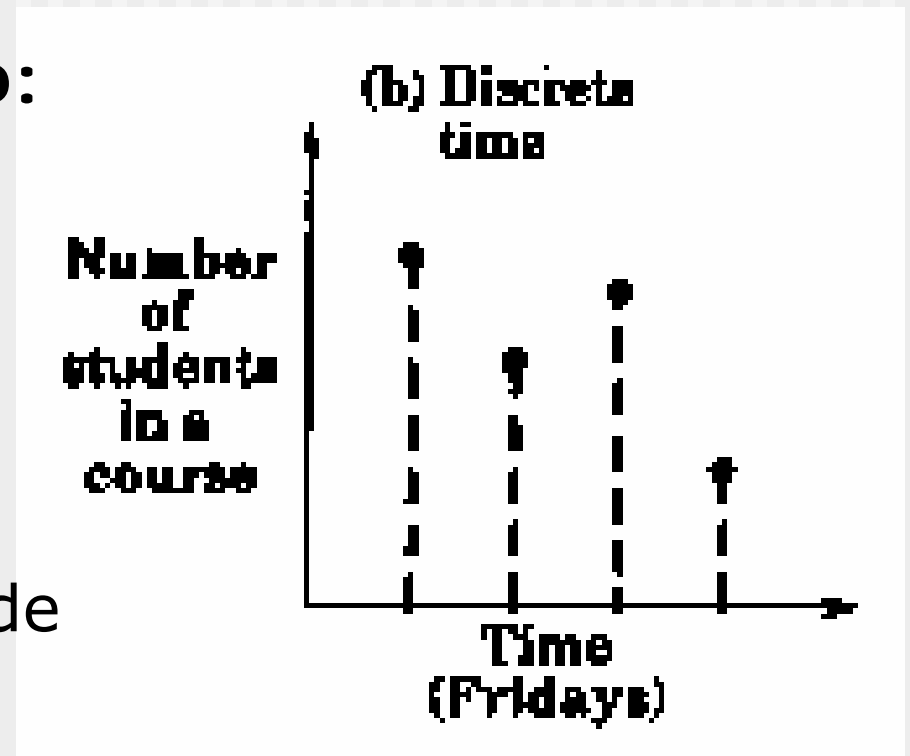
Terminologia

- **Modelo de Tempo Contínuo:** o estado do sistema está definido em todos os instantes. Exemplo: Modelo de escalonamento de CPU.



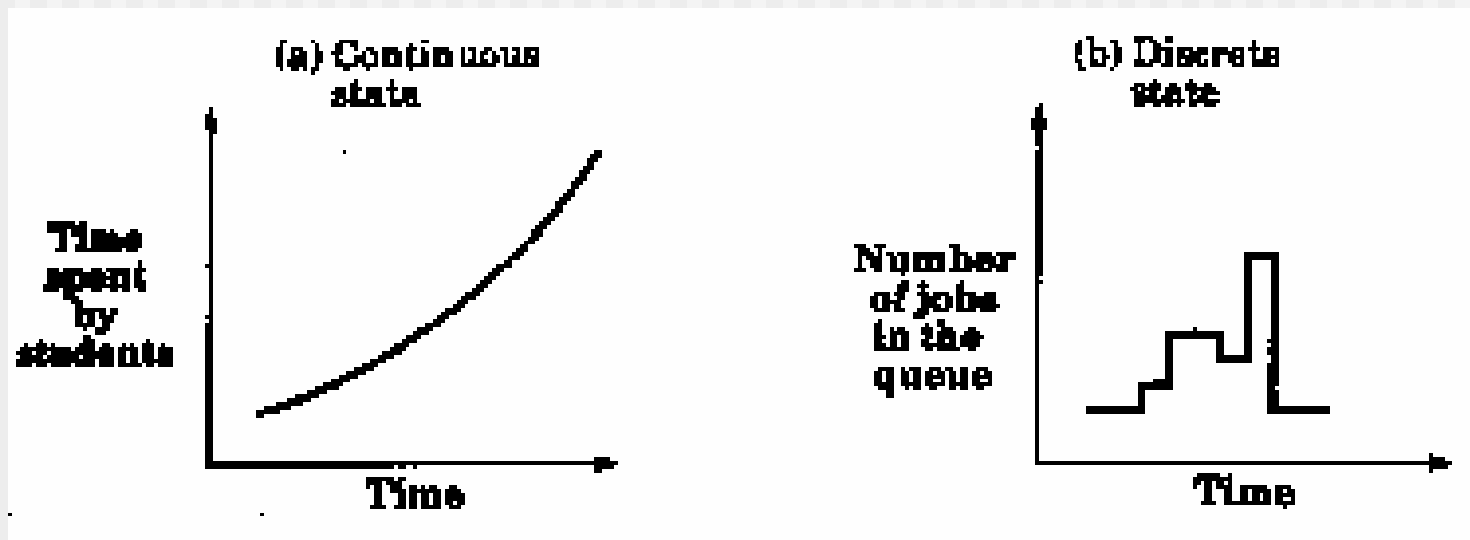
Terminologia

- **Modelo de Tempo Discreto:** o estado do sistema está definido apenas em instantes particulares. Exemplo: Número de estudantes que assistem este curso.



Terminologia

- **Modelos de Estado Contínuo e de Estado Discreto:** dependendo de se as variáveis de estado são contínuas ou discretas.
 - Exemplo: Tempo gasto estudando uma determinada matéria vs Número de estudantes.



Seleção de uma Linguagem para Simulação

- Linguagem de simulação
- Linguagem de propósito geral
- Extensão de uma linguagem de propósito geral
- Pacote de simulação

Linguagens de Simulação

- Economizam tempo de desenvolvimento
- Recursos embutidos para:
 - avançar o tempo
 - programar eventos
 - manipulação de entidades
 - geração de valores aleatórios
 - coleta de dados estatísticos
 - geração de relatórios
- Mais tempo para questões específicas do sistema
- Código modular, bastante legível

Linguagem de Propósito Geral

- Familiaridade do analista
- Grande disponibilidade
- Início imediato
- Tempo gasto com o desenvolvimento de rotinas para tratamento de eventos e geração de valores aleatórios

Linguagem de Propósito Geral

- Outras questões:
 - Eficiência
 - Flexibilidade
 - Portabilidade
- **Recomendação:** Aprenda pelo menos uma linguagem de simulação.

Extensão de uma linguagem de propósito geral

- Exemplos:
 - GASP (para FORTRAN)
 - SMPL (para C)
 - SM (para C)
 - CSIM (C e C++)
 - Coleção de rotinas para tratar tarefas de simulação
 - Compromisso entre eficiência, flexibilidade e portabilidade

Pacotes de Simulação

- Exemplos: QNET4, RESQ, BONeS, NS, OPNET
 - Diálogo de entrada
 - Biblioteca de estruturas de dados, rotinas e algoritmos
 - Grande economia de tempo
 - Às vezes, pouco flexível ⇒ Simplificação

Tipos de Linguagens de Simulação

- Linguagens de simulação contínuas:
 - CSMP, DYNAMO
 - Equações diferenciais
 - Usadas em engenharia química
- Linguagens de simulação de eventos discretos:
 - SIMULA, GPSS
- Combinadas:
 - SIMSCRIPT e GASP
 - Permitem simulações discretas, contínuas ou combinadas.

Tipos de Simulações

- Emulação: utilizando hardware ou firmware
 - Exemplos: emulador de terminal, emulador de processador
 - Envolve basicamente questões de projeto de hardware
- Simulação de Monte Carlo
- Simulação Dirigida por Traces
- **Simulação de Eventos Discretos**

Simulação de Eventos Discretos

- Redes Ethernet
- Número de jobs \Rightarrow Eventos discretos
- Estados discretos \neq tempo discreto

Componentes da Simulação de Eventos Discretos

- Escalonador de Eventos
 - Programa o evento X para o instante T .
 - Congela o evento X durante o intervalo de tempo dt .
 - Cancela um evento X previamente programado.
 - Congela o evento X indefinidamente
 - Programa um evento congelado indefinidamente.

Componentes da Simulação de Eventos Discretos

- Relógio de Simulação e Mecanismo de Avanço do Tempo
 - abordagem baseada em unidades de tempo
 - abordagem dirigida a eventos
- Variáveis de Estado do Sistema
 - Global = Número de jobs
 - Local = Tempo de CPU necessário para um dado job

Componentes da Simulação de Eventos Discretos

- Rotinas associadas aos eventos: Uma para cada evento.
 - Exemplo: chegada de jobs, escalonamento de jobs e partida de jobs
- Rotinas de Entrada:
 - Obtenção dos parâmetros do modelo
 - Variação dos parâmetros dentro de uma certa faixa.
- Gerador de Relatórios

Componentes da Simulação de Eventos Discretos

- Rotinas de Inicialização:
Atribui o estado inicial. Inicializa as sementes.
- Rotinas de Trace: Podem ser ligadas ou desligadas
- Gerenciamento Dinâmico de Memória: Coleta de Lixo
- Programa Principal

Algoritmos de Tratamento de Conjunto de Eventos

- Conjunto de Eventos = Lista ordenada do registro dos eventos futuros
- Operações Básicas:
 - Inserção de um novo evento
 - Remoção do próximo evento a ser executado
- Estruturas de Dados:
 - Lista Ligada Ordenada
 - Lista Linear Indexada
 - Fila de Calendários
 - Estruturas em Árvores
 - Heap

Máquina de Simulação

Cadeia de Eventos

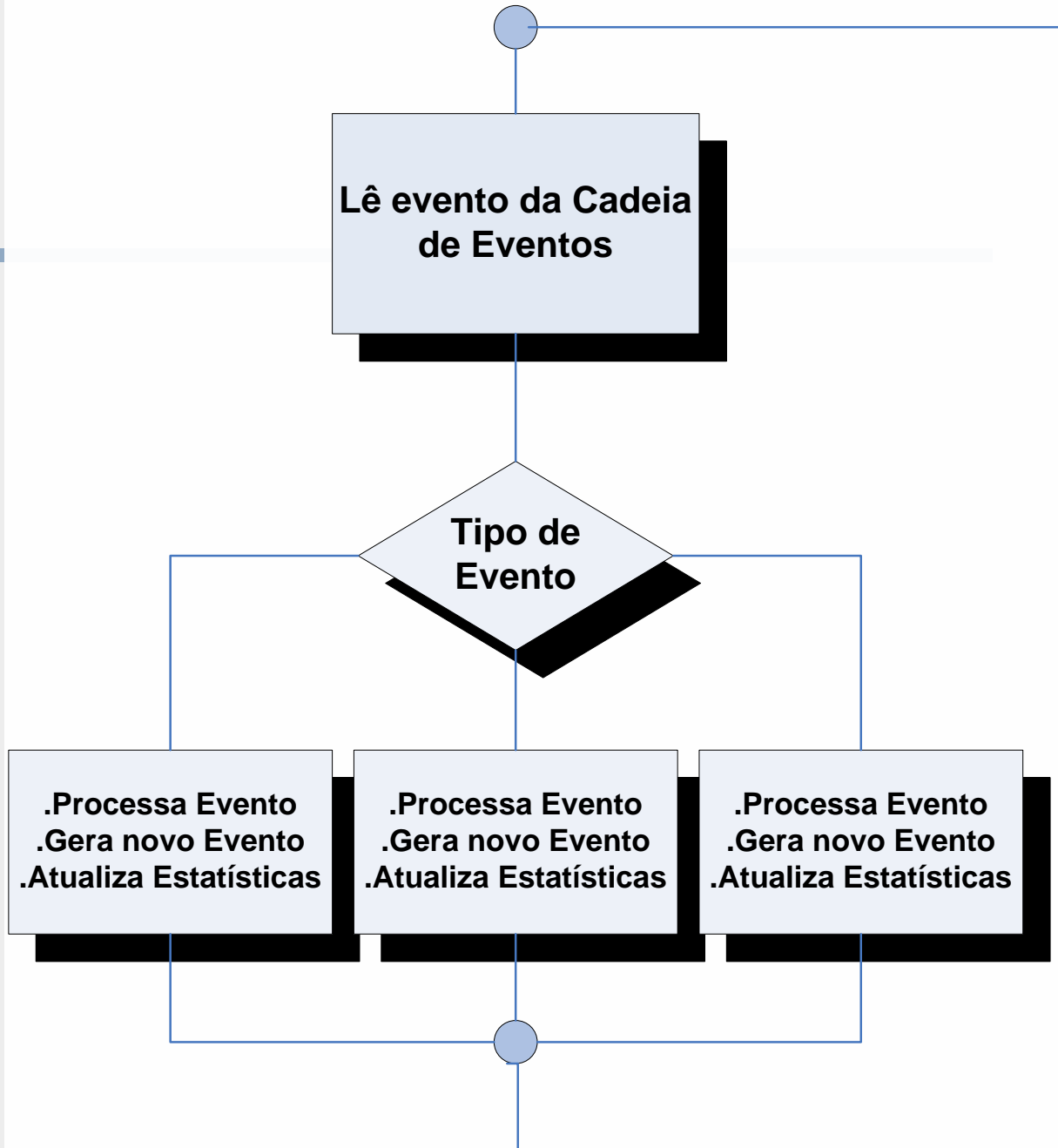
Cadeia de Eventos

- Estrutura principal da máquina de simulação
- É geralmente uma lista dinâmica duplamente encadeada
 - Cada elemento da lista é um evento, contendo:
 - Tempo Simulado
 - Tipo de evento
 - etc.

Cadeia de Eventos

- Simulador opera da seguinte maneira:
 - Retira o primeiro evento da lista (e apaga);
 - Processa o evento;
 - Gera outro evento e coloca na lista;
 - Atualiza estatísticas;
 - Continua o *loop*.

Início Loop



Tipos de Eventos

- Chegada de Cliente
 - Gera evento *Request Servidor*
 - Calcula tempo de interchegada aleatório (baseado na distribuição apropriada)
 - Gera evento *Chegada de Cliente* para o tempo calculado

Tipos de Eventos

- *Request* Servidor
 - Se Servidor está livre:
 - Atualiza variável de estado para servidor ocupado
 - Calcula tempo de serviço aleatório (baseado na distribuição apropriada)
 - Gera evento *Libera (Release) Servidor* para o tempo calculado
 - Se Servidor está ocupado:
 - Enfileira o pedido de serviço (incrementa contador da fila)

Tipos de Eventos

- Libera (*Release*) Servidor
 - (fim do serviço)
 - Atualiza variável de estado para servidor livre
 - Se Fila não estiver vazia:
 - Gera evento *Request Servidor* para o tempo simulado atual e coloca no topo da Cadeia de Eventos
 - Decrementa contador da fila

Máquina de Simulação

Geração de
Estatísticas com o
SimRdAb

Obtenção de Estatísticas

- Geração de tempo simulado (exponencial)
 - Número randômico
 - Tempo de interchegada
 - Tempo de serviço
- Cálculo de estatísticas da simulação
 - Taxa de chegada de clientes
 - Tamanho médio da fila
 - Tempo médio em fila
 - Tamanho máximo de fila
 - Utilização
 - Taxa de serviço

Geração Tempo

- Objetivo: gerar um tempo de interchegada ou serviço, baseado em distribuição exponencial, e a partir de uma probabilidade aleatória
- Estratégia: gerar número μ randômico, entre 0 e 1, que será a probabilidade
- Calcular o tempo segundo a distribuição exponencial

Geração de Tempo

$$x = -\frac{1}{\lambda} \cdot \ln(1 - \mu)$$

No programa:

```
switch (tipo)
{
  case 1 : /* Distribuicao exponencial */
    t_randon = -((t_proc_medio)*(log(1.-num_alea)));
    break;

  case 2 : /* Distribuicao uniforme */
    t_randon = t_proc_inf+(num_alea*(t_proc_sup-t_proc_inf));
    break;
```

Taxa de Chegada (em fila)

- Fórmula:
 - Total Clientes / Tempo Total Simulado
- No programa:

```
taxa_cheg = (tab_file[i].n_tot/t_simul);
```

***n_tot** é um acumulador, incrementado toda vez que um *job* entra na fila

***t_simul** é o Tempo Simulado Total ou Atual

Tamanho Médio da Fila

- Estratégia: Integrar, no tempo, os tamanhos de fila tomados periodicamente; dividir pelo tempo simulado

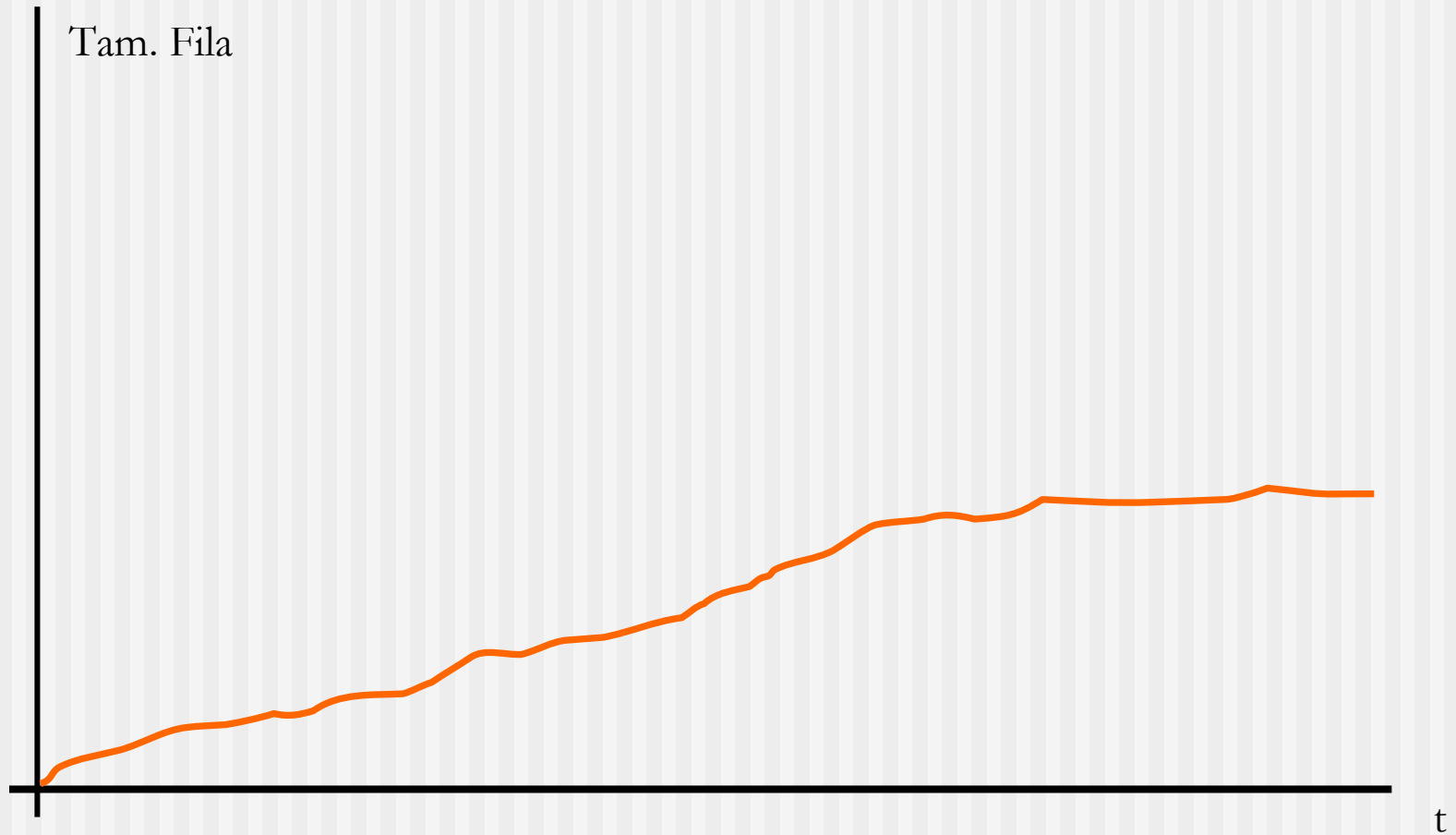
$$Q_s = \frac{\int_0^T Q(t) dt}{T}$$

Parâmetro Contínuo

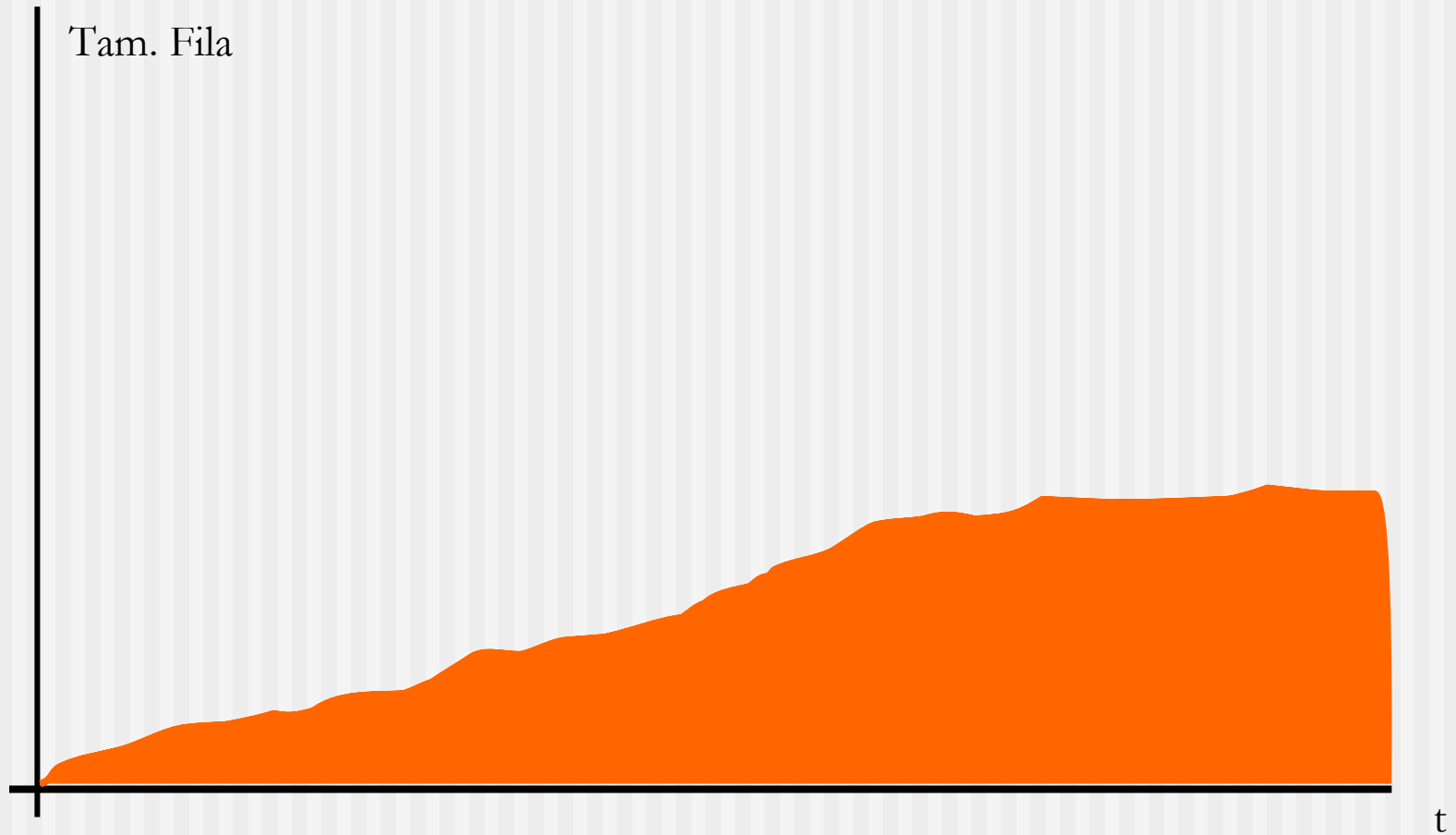
$$Q_s = \frac{\sum_{i=1}^n Q_i \cdot (t_i - t_{i-1})}{T}$$

Parâmetro Discreto

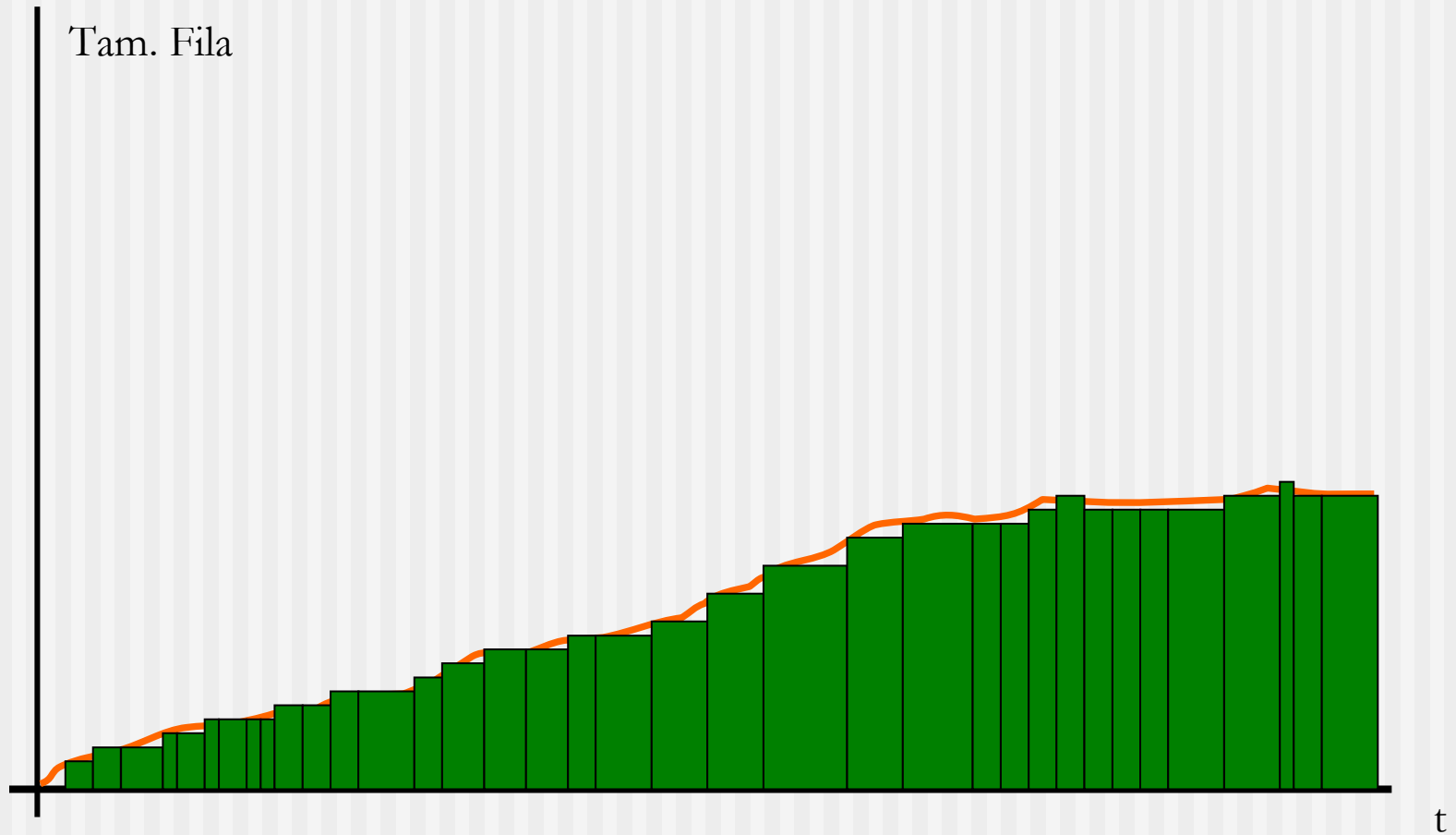
Tamanho Médio de Fila



Tamanho Médio de Fila



Tamanho Médio de Fila



Tamanho Médio de Fila

■ No programa:

Cálculo iterativo:

```
(fila->tot_tam_acum) += ((t_simul - fila->t_sim_ant) * (float)fila->n_tam_ant);
```

Impressão do Relatório:

```
// TAM MEDIO FILA  
taman_med_fil = (tab_file[i].tot_tam_acum/t_simul);
```


Tempo Médio em Fila

- Objetivo: Integrar, no tempo, os tamanhos de fila tomados periodicamente; dividir pelo total de clientes que passaram pela fila
- Estratégia: usar tamanho médio de fila (que já contém a integral) e dividir pela taxa de chegada

$$Q_t = \frac{\sum_{i=1}^n Q_i \cdot (t_i - t_{i-1})}{T} \cdot \frac{T}{\text{TotCli}}$$

Tempo Médio em Fila

- Lei de Little

Tamanho Médio = Tx. Chegada x Tempo Médio

Tempo Médio = Tamanho Médio / Tx. Chegada

Tempo Médio em Fila

- No programa:

```
tempo_med_fil = (taman_med_fil/taxa_cheg);
```

Tamanho Médio = Tx. Chegada x Tempo Médio

Tempo Médio = Tamanho Médio / Tx. Chegada

Tamanho Máximo de Fila

- Estratégia: coletar tamanho imediato da fila periodicamente; atualizar uma variável, sempre que este tamanho for maior que o armazenado anterior
- No programa:

```
// incrementa o numero de clientes na fila
fila->n_cour++;
// checa se o numero atual eh maior que o maximo
if(fila->n_cour > fila->n_max) fila->n_max=fila->n_cour;
```

Utilização

- Objetivo: calcular utilização
 - $\text{Tempo total ocupado} / \text{Tempo total simulação}$
- Estratégia:
 - acumular cada tempo de serviço de cada cliente em uma variável
 - dividir, no final, pelo tempo total simulado

Utilização

■ No programa:

Cálculo iterativo:

```
//acrescenta o tempo do cliente atual no tempo ocupado total  
serv->t_tot_ocupado += serv->t_ocupado;
```

Impressão do Relatório:

```
util=( tab_serv[i].t_tot_ocupado/t_simul );
```

Taxa de Serviço

- Objetivo: calcular taxa de serviço do servidor
 - Total de Clientes servidos/Tempo total ocupado
- No programa:

```
// TEMPO DE SERVICO  
tx_serv=(num_cli_serv/(t_simul*util));
```

$$\text{TotCli} \cdot \frac{\text{TotTime}}{\text{TotBusy}} \cdot \frac{1}{\text{TotTime}}$$